

OSTROVOK.RU

Исследование летней туристической активности россиян

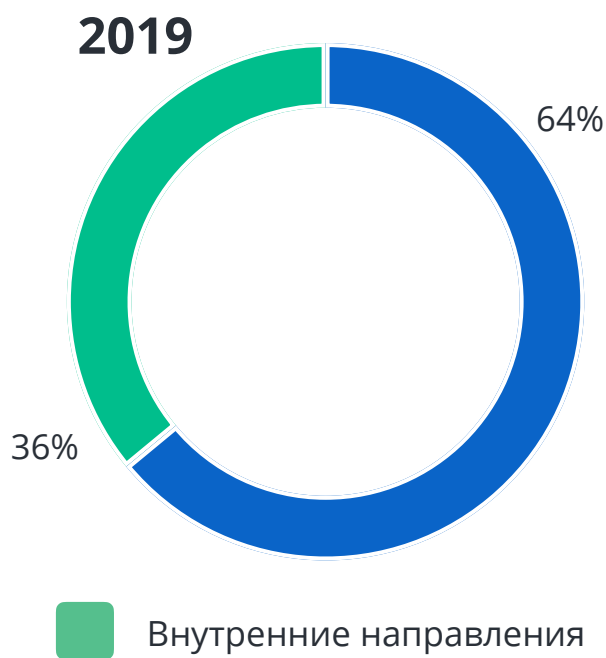
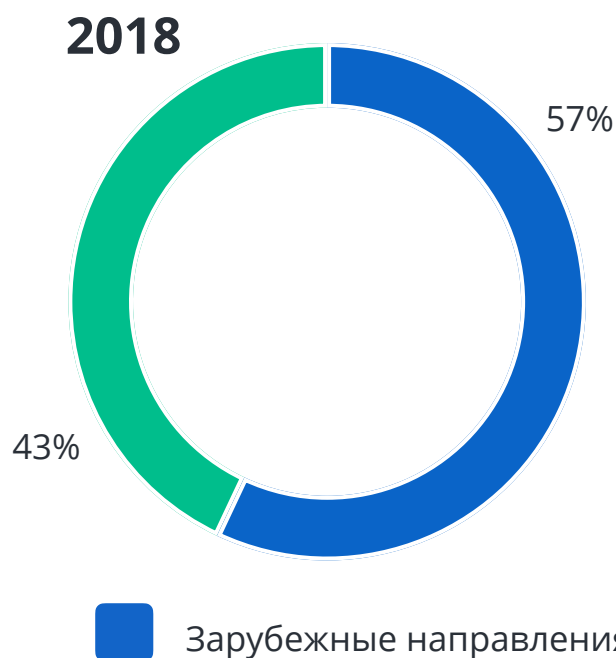
Анализ бронирований на период с 1 июня по 31 августа 2019 года

5 июня 2019 года





Структура бронирований

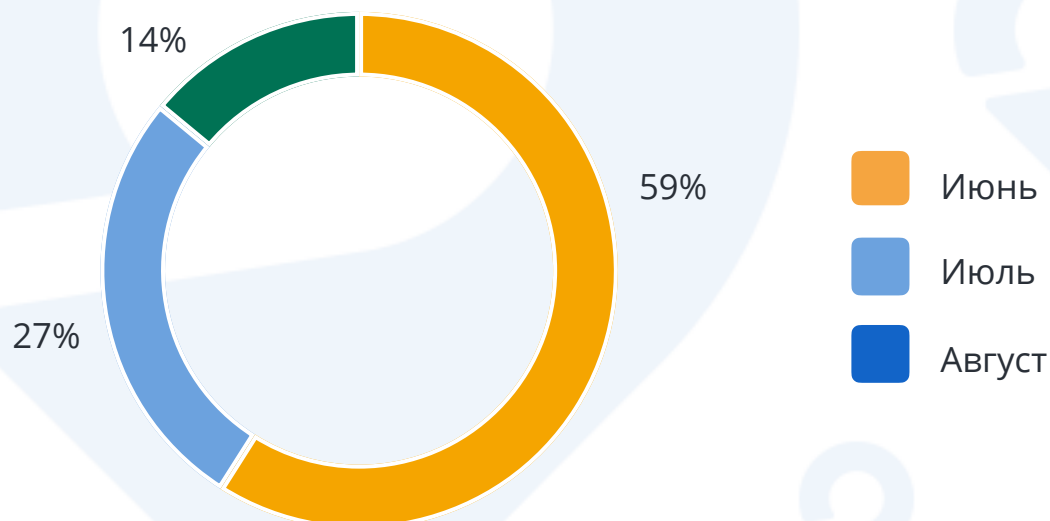


В конце мая 2019 года аналитики Ostrovok.ru проанализировали, какие направления пользуются большим спросом у российских туристов, планирующих летний отдых и бронирующих отели в период с 1 июня по 31 августа 2019 года.

В структуре бронирований преобладают **зарубежные направления**.

Доля **внутренних направлений** в структуре бронирований сократилась по отношению к аналогичному периоду прошлого года на **7 процентных пунктов**.

Доля бронирований по периоду заезда



Средняя стоимость и длительность бронирований



Средняя стоимость бронирования, руб.

	2018	2019	Динамика
Зарубежные направления	40 200 руб.	44 000 руб.	+ 9 %
Внутренние направления	14 500 руб.	18 500 руб.	+28 %

Средняя продолжительность бронирования, ночь

	2018	2019	Динамика
Зарубежные направления	7,6	7,5	-1 %
Внутренние направления	5,7	6,6	+ 16 %

На внутрироссийских направлениях **средняя длительность** бронирований на лето 2019 (июнь – август) составляет 6,6 дней (годом ранее – 5,7 дней, рост 16%).

Средняя стоимость бронирований в российских гостиницах составила 18 500 рублей (в 2018 году – 14 500, рост 28%). На рост стоимости повлияло увеличение длительности бронирования, а также изменение ставки НДС.

Средняя длительность бронирований, которые совершают самостоятельные туристы на летние месяцы 2019 года по зарубежным направлениям, составляет 7,5 дней (в 2018 году 7,6 дней, сокращение на 1%).

При этом средняя стоимость бронирования на лето 2019 по зарубежным направлениям равна 44 000 рублей, это на 9% дороже, чем годом ранее (40 200 рублей). Основная причина повышения стоимости – ослабление рубля.



Франция

- 1 Париж
- 2 Ницца
- 3 Марсель
- 4 Леваллуа-Перре
- 5 Лион

Испания

- 1 Барселона
- 2 Салоу
- 3 Мадрид
- 4 Аликанте
- 5 Льорет-де-Мар

Италия

- 1 Рим
- 2 Милан
- 3 Римини
- 4 Венеция
- 5 Флоренция

США

- 1 Нью-Йорк
- 2 Лос-Анджелес
- 3 Майами
- 4 Лас-Вегас
- 5 Вашингтон

Германия

- 1 Берлин
- 2 Мюнхен
- 3 Франкфурт-на-Майне
- 4 Дюссельдорф
- 5 Гамбург

Турция

- 1 Аланья
- 2 Стамбул
- 3 Кемер
- 4 Анталья
- 5 Мармарис

Среди стран, в которых российские туристы совершили наибольшее количество бронирований на период с 1 июня по 31 августа, лидерами стали Франция, Испания, Италия, США, Германия и Турция.

В основном спрос российских туристов сконцентрирован на пляжных и экскурсионных направлениях.

Самые востребованные зарубежные направления



Города	Количество ночей	Средняя стоимость ночи, 3*
1 Париж	7	11 800
2 Барселона	8	11 800
3 Ницца	9	10 000
4 Рим	8	5 700
5 Прага	7	4 700
6 Берлин	7	6 200
7 Варшава	5	6 600
8 Лондон	7	8 400
9 Милан	6	6 000
10 Салоу	10	6 800
11 Мюнхен	6	6 400
12 Мадрид	8	10 000
13 Хельсинки	5	7 000
14 Вильнюс	3	4 300
15 Вена	5	7 000
16 Аланья	11	2 000
17 Аликанте	13	5 800
18 Марсель	9	7 200
19 Нью-Йорк	9	13 900
20 Римини	10	4 900

Аналитики Ostrovok.ru изучили, в каких городах российские туристы совершили больше всего бронирований отелей на период с 1 июня по 31 августа.

В 2019 году в топ-20 вошли несколько городов, не входивших в двадцатку годом ранее: это Аланья (количество бронирований увеличилось на 35% по сравнению с аналогичным периодом годом ранее), Аликанте (+74%), Марсель (+77%), Нью-Йорк (+57%).

Самые востребованные внутренние направления



	2018	2019
1	Москва	Санкт-Петербург
2	Санкт-Петербург	Москва
3	Сочи	Сочи
4	Казань	Ялта
5	Анапа	Севастополь
6	Ялта	Судак
7	Самара	Алушта
8	Нижний Новгород	Анапа
9	Екатеринбург	Феодосия
10	Геленджик	Симферополь

Внутрироссийские курортные направления пользуются большим спросом у туристов: в топ 10 наиболее востребованных городов лета вошли Севастополь, Судак, Алушта, Феодосия и Симферополь.

Причины: улучшение транспортной доступности (открытие нового терминала аэропорта в Симферополе, открытие моста через Керченский пролив).

Среднесуточная стоимость по самым востребованным внутренним направлениям



Топ-10 направлений	Количество ночей	Отель 3 звезды, стоимость ночи, руб.	Отель 4 звезды, стоимость ночи, руб.
1 Санкт-Петербург	6	5 200	7 500
2 Москва	5	4 000	5 300
3 Сочи	9	4 000	7 200
4 Ялта	7	6 800	11 000
5 Севастополь	6	5 200	9 400
6 Судак	8	3 000	7 000
7 Алушта	9	6 000	8 700
8 Анапа	10	5 300	6 500
9 Феодосия	8	3 500	5 200
10 Симферополь	2	2 200	4 700

Что касается стоимости отдыха, самыми дорогими оказались гостиницы в Ялте - здесь среднесуточная стоимость отеля категории 3 звезды составляет здесь 6 800 рублей, категории 4 звезды – 11 000 рублей.

Несколько дешевле оказались гостиницы в Алуште – ночь в отеле категории 3 звезды в этом городе обойдется в 6 000 рублей, а в четырехзвездочной гостинице – 8 700 рублей.

Самыми недорогими трехзвездочными гостиницами в топ-10 наиболее востребованных российских городов оказались отели в Симферополе (2 200 рублей) и Судаче (3 000 рублей).

Самые бюджетные гостиницы категории 4 звезды расположены в Симферополе (4 700 рублей), Феодосии (5 200 рублей), Москве (5 300 рублей).

Сравнение среднесуточной стоимости проживания в России и за рубежом



Категория жилья	Внутренние направления	Зарубежные направления	Разница
Категория 5 звезд	14 400	16 100	12 %
Категория 4 звезды	8 100	10 600	31 %
Категория 3 звезды	4 400	8 100	84 %
Категория 2 звезды	2 600	6 500	150 %
Апартаменты	3 500	7 800	123 %
Хостел	1 300	3 600	177 %

Разница в стоимости жилья на внутренних и зарубежных направлениях наиболее ощутима при выборе более экономичных категорий размещения и сокращается по мере повышения класса жилья.